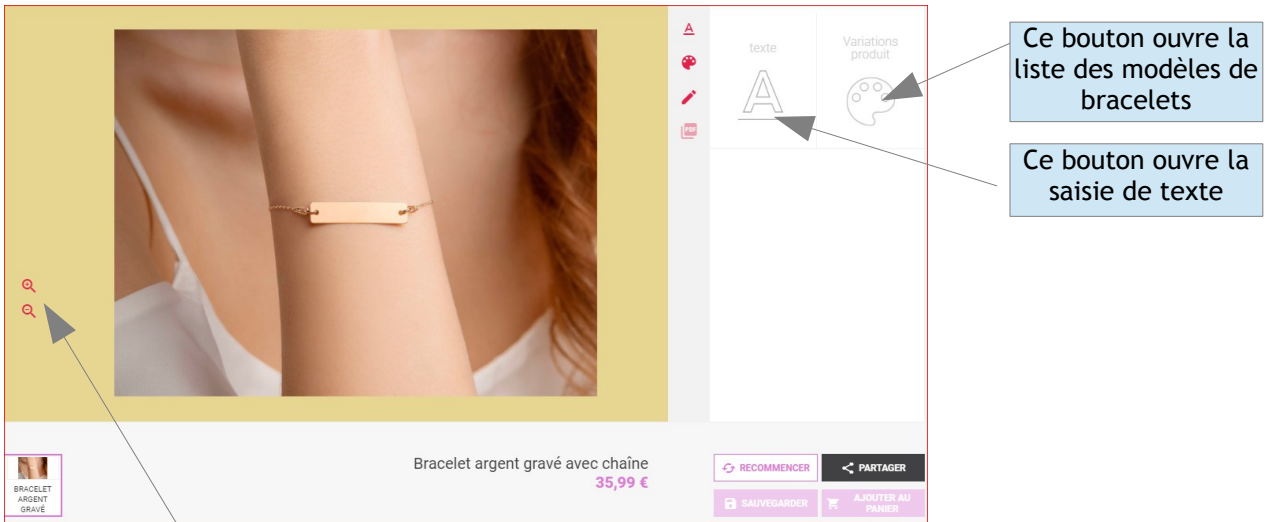


PERSONNALISATION DE BRACELET A GRAVER

Après avoir cliqué sur le bouton « PERSONNALISER » dans la fiche produit, l'interface de personnalisation apparaît.

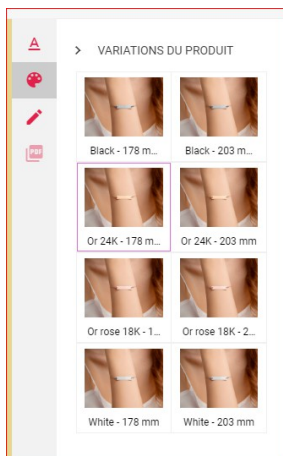


The screenshot shows a product page for a bracelet. On the left is a large image of a woman's arm wearing a gold bracelet. On the right is a control panel with a 'Variations produit' section containing a palette icon and a 'texte' section containing a large letter 'A'. Below the image, the product name 'Bracelet argent gravé avec chaîne' and price '35,99 €' are displayed. At the bottom right, there are buttons for 'RECOMMANDER', 'PARTAGER', 'SAUVEGARDER', and 'AJOUTER AU PANIER'.

Ce bouton ouvre la liste des modèles de bracelets

Ce bouton ouvre la saisie de texte

Boutons permettant de grossir ou diminuer l'image



The screenshot shows a grid of eight small images of bracelets. The first two rows show 'Black' bracelets in 178 mm and 203 mm lengths. The second two rows show 'Or 24K' bracelets in 178 mm and 203 mm lengths. The last two rows show 'Or rose 18K' bracelets in 178 mm and 203 mm lengths. The final row shows 'White' bracelets in 178 mm and 203 mm lengths.

Les 4 couleurs de bracelets sont listées ici. Chaque couleur de bracelet possède 2 tailles de chaînette (d'où les 8 images) : 178 mm ou 203 mm. Vous devez donc sélectionner une couleur avec la longueur de chaînette qui vous convient.

Si vous avez créé un compte, vous pourrez enregistrer votre visual ou encore créer un fichier pdf et le télécharger

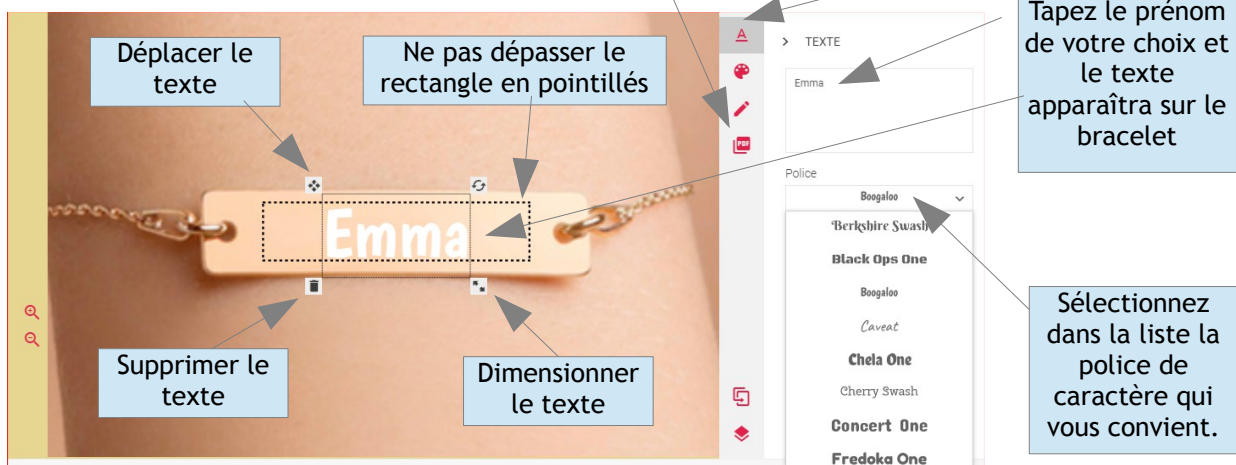
Un clic sur la lettre A ouvre l'interface de saisie.

Déplacer le texte

Ne pas dépasser le rectangle en pointillés

Supprimer le texte

Dimensionner le texte



The screenshot shows the text entry interface. On the left, a close-up of the bracelet with the name 'Emma' engraved on it. On the right, a 'TEXTE' input field containing 'Emma', a font selection dropdown menu with 'Boogaloo' selected, and a list of font options including 'Berlshire Swash', 'Black Ops One', 'Boogaloo', 'Cavent', 'Chela One', 'Cherry Swash', 'Concert One', and 'Fredoka One'. A dashed rectangle is overlaid on the bracelet image to indicate the text placement.

Tapez le prénom de votre choix et le texte apparaîtra sur le bracelet

Sélectionnez dans la liste la police de caractère qui vous convient.

Lorsque la disposition vous convient, il vous reste à cliquer sur le bouton en bas à droite et à suivre le reste de la procédure d'achat

AJOUTER AU PANIER